

# Accumulateurs dynamiques ETW / ETS / ETT Plus

**Le chauffage confortable, propre et économique**

**Les accumulateurs dynamiques s'imposent partout où une chaleur régulière et constante est requise. Lorsqu'ils fonctionnent, une fraction définie de la chaleur accumulée rayonne par la surface des appareils, couvrant la charge de base du chauffage. La chaleur restante n'est pas diffusée tant que le ventilateur intégré est mis en marche par les thermostats d'ambiance.**

## Un courant au meilleur tarif

Des pierres spéciales à forte accumulation de chaleur forment le cœur de l'accumulateur dynamique. L'énergie électrique est transformée en chaleur pendant la nuit ou pendant les heures creuses au moyen de résistances et s'accumulent dans ce cœur. Vous profitez ainsi d'un courant bon marché tarif heures creuses.

## Diffusion de chaleur en fonction des besoins

La chaleur est diffusée en partie par rayonnement et convection naturelle. Ainsi les murs, les sols et les objets se chargent de chaleur: effet poêle de faïence garanti! Afin d'ajuster la température exactement selon vos besoins, la diffusion de chaleur supplémentaire s'obtient grâce à un ventilateur radial silencieux piloté par le régulateur intégré dans l'appareil ou monté sur la paroi en option. Le filtre à peluche intégré dans la gaine d'air retient les particules les plus fines des tapis ou des habits, assurant un air ambiant agréablement propre. Le rayonnement thermique associé à une convection finement dosée et presque silencieuse garantit ainsi un ainsi un climat ambiant agréable. Un

chauffage d'appoint peut être intégré en option pour des besoins de chaleur temporaires et imprévus.

## Structure de qualité et charge à commande automatique

Le potentiel de rétention de la chaleur obtenu grâce au carter à double chambre et la bonne isolation garantit une régulation optimale de la chaleur diffusée et une température superficielle réduite. Le régulateur de charge électronique AC intégré assure également une charge individuelle et économique selon la température extérieure, la chaleur résiduelle dans l'accumulateur et les besoins de chaleur voulus.

## La bonne solution pour chaque application

Avec les trois séries ETW, ETS et ETT Plus, nous vous proposons des appareils de diverses puissances et d'un design blanc pur simple blanc alpin de belle facture. Si l'ETS peut être désigné comme „polyvalent“, l'ETW est particulièrement plat (21,8 cm) et l'ETT séduit par sa faible hauteur de 49 cm seulement.

## Utilisations illimitées

L'utilisation d'accumulateurs dynamiques ne se limite pas à un type de bâtiment spécial. Pavillon ou immeubles collectifs, logement de vacances, bâtiments industriels ou bureaux - les appareils des séries ETW, ETS et ETT Plus créent une chaleur homogène agréable pour des investissements ou des frais d'exploitation réduits (sans inspection des réservoirs ni visites de ramoneurs).



ETS 200-700 Plus



ETW 120-480 Plus






ETS-ETW-ETT Plus Display



# Caractéristiques techniques



Couleurs pour les types: blanc alpin / grille d'aération aluminium




Accumulateur ETW Plus	Type	Puissance kW	Longueur mm	Poids kg	Article n°	Appareil de base hors accessoires
						Prix (CHF) TTC
 <p>Hauteur: 546 mm Profondeur: 218 mm Modèle de base avec régulateur électronique intégré de la température de charge et ambiante, chargeur, thermostat de sécurité, pierres de magnésite accumulatriques et supports muraux fournis séparément. La puissance de raccordement peut être réduite. Commande par écran avec programmation simple. Température ambiante réglable de +5 à +30°C. Régulateur de la température ambiante avec programmeur hebdomadaire doté de deux programmes horaire pré-réglés et d'un programme horaire paramétrable individuellement. Régulation adaptative comme fonction d'apprentissage pour une atteinte de la température de confort en temps précis en mode temporisation. Fonction sélectionnable pour la détection d'une fenêtre ouverte afin d'éviter le gaspillage d'énergie. Température de confort et réduite programmable. Technique d'isolation thermique de haute qualité pour une haute capacité de rétention de la chaleur. En série avec tamis à peluches au niveau de l'aspiration d'air. Particulièrement silencieux grâce à des ventilateurs tangentiels.</p>	ETW 120 Plus	1.2 / 1.1 / 1.0 / 0.9	580	71.5	236612	2'164.75
	ETW 180 Plus	1.8 / 1.65 / 1.5 / 1.35	741	102	236613	2'347.85
	ETW 240 Plus	2.4 / 2.2 / 2.0 / 1.8	902	132.5	236614	2'670.95
	ETW 300 Plus	3.0 / 2.75 / 2.5 / 2.25	1'063	163	236615	2'864.80
	ETW 360 Plus	3.6 / 3.3 / 3.0 / 2.7	1'224	194	236616	3'155.60
	ETW 420 Plus	4.2 / 3.85 / 3.5 / 3.15	1'385	224.5	236617	3'317.15
	ETW 480 Plus	4.8 / 4.4 / 4.0 / 3.6	1'546	254.5	236618	3'511.00
Accumulateur ETS Plus	Type	Puissance kW	Longueur mm	Poids kg	Article n°	Appareil de base hors accessoires
						Prix (CHF) TTC
 <p>Hauteur: 650 mm Profondeur: 275 mm Modèle de base avec régulateur électronique intégré de la température de charge et ambiante, chargeur, thermostat de sécurité, pierres de magnésite accumulatriques et supports muraux fournis séparément. La puissance de raccordement peut être réduite. Commande par écran avec programmation simple. Température ambiante réglable de +5 à +30°C. Régulateur de la température ambiante avec programmeur hebdomadaire doté de deux programmes horaire pré-réglés et d'un programme horaire paramétrable individuellement. Régulation adaptative comme fonction d'apprentissage pour une atteinte de la température de confort en temps précis en mode temporisation. Fonction sélectionnable pour la détection d'une fenêtre ouverte afin d'éviter le gaspillage d'énergie. Température de confort et réduite programmable. Technique d'isolation thermique de haute qualité pour une haute capacité de rétention de la chaleur. En série avec tamis à peluches au niveau de l'aspiration d'air. Particulièrement silencieux grâce à des ventilateurs tangentiels.</p>	ETS 200 Plus	2.0 / 1.83 / 1.67 / 1.5	605	116	236424	2'100.15
	ETS 300 Plus	3.0 / 2.75 / 2.5 / 2.25	780	166	236425	2'434.00
	ETS 400 Plus	4.0 / 3.67 / 3.33 / 3.0	955	216	236426	2'746.35
	ETS 500 Plus	5.0 / 4.58 / 4.16 / 3.75	1'130	266	236427	3'112.55
	ETS 600 Plus	6.0 / 5.5 / 5.0 / 4.5	1'305	316	236428	3'457.15
	ETS 700 Plus	7.0 / 6.41 / 5.83 / 5.25	1'480	366	236429	3'704.90
	Einzelspeicher ETT Plus	Type	Puissance kW	Longueur mm	Poids kg	Article n°
						Prix (CHF) TTC
 <p>Hauteur: 490 mm Profondeur: 275 mm Modèle de base avec régulateur électronique intégré de la température de charge et ambiante, chargeur, thermostat de sécurité, pierres de magnésite accumulatriques et supports muraux fournis séparément. La puissance de raccordement peut être réduite. Commande par écran avec programmation simple. Température ambiante réglable de +5 à +30°C. Régulateur de la température ambiante avec programmeur hebdomadaire doté de deux programmes horaire pré-réglés et d'un programme horaire paramétrable individuellement. Régulation adaptative comme fonction d'apprentissage pour une atteinte de la température de confort en temps précis en mode temporisation. Fonction sélectionnable pour la détection d'une fenêtre ouverte afin d'éviter le gaspillage d'énergie. Température de confort et réduite programmable. Technique d'isolation thermique de haute qualité pour une haute capacité de rétention de la chaleur. En série avec tamis à peluches au niveau de l'aspiration d'air. Particulièrement silencieux grâce à des ventilateurs tangentiels.</p>	ETT 350 Plus	3.5 / 3.2 / 2.9 / 2.6	1'130	197	238568	2'832.50
	ETT 500 Plus	5.0 / 4.58 / 4.16 / 3.75	1'480	270	238569	3'360.25



Chauffage d'appoint ou régulateur de température ambiante interne ou externe disponibles comme accessoires (v. page suivante)

## Accessoires

Accessoires intégrés				Article n°	Prix (CHF) TTC
	Chauffage d'appoint 0.35 kW	pour	ETW 120 Plus ETS 200 Plus	238723	124.95
	Chauffage d'appoint 0.50 kW	pour	ETW 180 Plus ETS 300 Plus	238724	124.95
	Chauffage d'appoint 0.80 kW	pour	ETW 240 Plus ETS 400 Plus	238725	141.10
	Chauffage d'appoint 1.00 kW	pour	ETW 300 Plus ETS 500 Plus ETT 350 Plus	238726	143.25
	Chauffage d'appoint 1.20 kW	pour	ETW 360 Plus ETS 600 Plus	238727	127.10
	Chauffage d'appoint 1.50 kW	pour	ETS 700 Plus ETT 500 Plus ETW 420 Plus	238728	146.45
	Chauffage d'appoint 1.70 kW	pour	ETW 480 Plus	238915	182.00
Montage des accessoires d'intégration au prix forfaitaire (par accumulateur)		pour	ETW, ETS, ETT Plus	ZUS	75.40

Accessoires de montage				Article n°	Prix (CHF) TTC
	Console Vario (1 couple)	pour	ETW Plus	182102	112.00
			ETS, ETT Plus	182028	
	Console de soutien (1 couple)	pour	ETW Plus	182101	96.95

Thermostat d'ambiance non filaire	Type	Courant de commutation	Dimensions	Article n°	Prix (CHF) TTC
<p>Sélecteur de mode de fonctionnement programmable et central, programme journalier et hebdomadaire, affichage réglable : Valeur consigne/réelle, changement de batterie simple, durée de vie batterie au moins 2 ans, à placer debout ou fixation murale.</p> 	Thermostat non filaire X2D		135 x 80 x 25 mm	906420	161.55
<p>Fonctionnement sur batterie, 5–30°C, températures commutables (arrêt, antigel, abaissement, auto, confort), durée de vie batterie, au mois 2 ans, sans programme journalier ou hebdomadaire.</p> 	RTR non filaire X2D		80 x 80 x 23 mm	906421	129.25
<p>230V, bornes à visser, guide-câble vers le haut depuis le boîtier, IP 44, commande manuelle sur incident, la liaison non filaire est rétablie automatiquement après la panne de courant</p> 	Récepteur non filaire X2D	16 A	120 x 54 x 25 mm	906430	140.00

Thermostat d'ambiance - Montage en saillie	Type	Courant de commutation	Dimensions	Article n°	Prix (CHF) TTC
0-40°C, IP 30, sélecteur de mode de fonctionnement programmable et central, programme journalier et hebdomadaire, affichage réglable: Valeur consigne/réelle, changement de batterie simple, durée de vie batterie au moins 2 ans, fixation murale	 RTU	5 A	81 x 135 x 22 mm	906450	140.00
Blanc pur, 5...30°C, 1 Oe, 1 commutateur marche/arrêt, 1 voyant de contrôle „Le régulateur demande de la chaleur“, abaissement nocturne par horloge externe	 RTR-E 6202	10 A	75 x 75 x 25.5 mm	906055E	75.40
Blanc pur, 5 à 30°C, 1 Oe, 1 commutateur marche/arrêt et 1 commutateur chauffage d'appoint, 1 voyant „Chauffage d'appoint“, abaissement nocturne par horloge externe possible	 RTR-E 6182	10 A	75 x 75 x 25.5 mm	906024E	86.15
Avec réglage fixe, blanc pur, 5 à 30°C, 1 Oe, couvercle boîtier fermé avec abaissement nocturne	 RTR-E 6145	10 A	75 x 75 x 25.5 mm	906092E	86.15
Avec horloge journalière, blanc pur, 1 We, sans potentiel, cadran de réglage 5 programmes: Jour/automatique/nuit/antigel/arrêt, réglage séparé de la température jour et nuit de 5 à 30°C 2 voyants: Marche chauffage, mode abaissement	 RTR-UTQ easy 3st	16 A	160 x 80 x 36 mm	906087E	253.10
Avec horloge hebdomadaire, blanc pur, 1 We, sans potentiel, cadran de réglage 5 programmes: Jour/automatique/nuit/antigel/arrêt, réglage séparé de la température jour et nuit de 5 à 30°C. Voyants: Marche chauffage, mode abaissement	 RTR-UWQ easy 3sw	16 A	160 x 80 x 36 mm	906086E	253.10

Services	Article n°	Prix (CHF) TTC
Mise en service de l'installation par Störi AG en fonction des frais effectifs	609077	375.00 (prix cible)
Montage par Störi AG		Sur Demande
Démontage et élimination des accumulateurs dynamiques existants par Störi AG		Sur Demande