

# Radiateur salle de bain / sèche-serviette

## La chaleur douillette pour chaque salle de bain

Vous trouverez pour chaque salle de bain un radiateur et/ou un sèche-serviette convenant à vos attentes avec les diverses versions de la série Doris.

Les radiateurs pour salles de bain Störi

sont disponibles en cinq versions et tous les modèles sont livrés avec un thermostat d'ambiance simple à utiliser.

Tous les appareils sont fournis avec les fixations murales requises et séduisent par

leur installation simple mais aussi leurs délais de livraison brefs et leurs prix raisonnables.



## Doris 2012 / Doris 2012 étroit

### En bref :

- Utilisation avec la fonction turbo-séchage
- Fixation simple
- Couleur blanche RAL9016
- Tubes ronds pour suspendre les serviettes
- Thermostat de sécurité
- Puissance 300W - 1000W
- Version étroite large de 400mm seulement
- Raccordement de câble
- IP 24

## Doris 3 Standard / Doris 3 Ventilò

### En bref :

- Modes programmation, boost et séchage
- Fixation simple
- Couleur blanche RAL9016
- Tubes ronds pour suspendre les serviettes
- 3 patères intégrées sur le haut de l'appareil
- Thermostat de sécurité
- Puissance 500W - 1000W
- Modèle Ventilò avec radiateur rapide intégré 1000W
- Raccordement de câble
- IP 24



## Caractéristiques techniques

<b>DORIS 2012</b>	Réf. art.	Puissance W	Poids kg	Dimension	Prix (CHF) TTC
 <p>500 W      750 W      1000 W</p> <p>Version en blanc (RAL 9016)</p>	831105	500	12	998 x 480 x 100	813.15
	831107	750	17	1464 x 480 x 100	910.05
	831110	1'000	30	1785 x 480 x 100	1'260.10
<b>DORIS 2012 étroit</b>	Réf. art.	Puissance W	Poids kg	Dimension	Prix (CHF) TTC
 <p>300 W      500 W</p> <p>Version en blanc (RAL 9016)</p>	831403	300	7.4	798 x 400 x 100	813.15
	831405	500	11.6	1248 x 400 x 100	910.05
<b>DORIS 3 STANDARD</b>	Réf. art.	Puissance W	Poids kg	Dimension	Prix (CHF) TTC
 <p>Version en blanc (RAL 9016)</p>	850257	500	13	1095 x 500 x 105	1'168.55
	850258	750	18	1590 x 500 x 105	1'254.70
	850259	1'000	23	1837 x 550 x 105	1'405.50
<b>DORIS 3 VENTILO</b>	Réf. art.	Puissance W	Poids kg	Dimension	Prix (CHF) TTC
 <p>Version en blanc (RAL 9016)</p>	851127	500 +1'000W Schnellheizer	15	1040 x 500 x 105	1'900.90
	851128	750 +1'000W Schnellheizer	20	1539 x 500 x 105	2'067.85
	851129	1'000 +1'000W Schnellheizer	25	1785 x 550 x 105	2'267.10

## arbonia Radiateurs pour salle de bain

Tous les modèles de radiateurs de salle de bain de la société Arbonia peuvent être commandés chez Störi en tant que partenaire commercial. La palette de produits propose divers types d'appareils de dimensions et de formes les plus diverses. Il est possible de sélectionner la puissance du radiateur, le type de régulateur (raccord radio ou fixe), la couleur (diverses variantes ou chrome) de quel côté de l'appareil le raccordement doit se trouver. Chaque radiateur pour salle de bain est ainsi personnalisable.

### Régulateur de température ambiante



#### Solution radio WFS

##### Variante standard

Un simple réglage de la température ambiante ou de la fonction des sèche-serviettes est possible à l'aide de cette variante. Elle contient un booster de 60 minutes (charge pleine). La solution non filaire est disponible en couleurs blanc et en titane. Une commande intelligente garantit un chauffage économique et confortable.



#### Solution radio WFC

##### Variante confort

Cette variante permet un réglage de la température ambiante journalière au niveau du chauffage et de l'abaissement ainsi que la fonction sèche-linge journalière selon la température ambiante. Elle est disponible en blanc et en couleur titane.



#### Solution filaire WKS


Discrète, la solution encastrée permet un réglage simple de la température ambiante ou de la fonction sèche-serviette. Elle contient un booster de 60 minutes (charge pleine). La solution filaire est disponible en couleurs blanc et en titane.




#### Solution à flasque FKS

Cette variante est montée directement sur le radiateur et peut être intégrée individuellement à droite et à gauche. Elle permet d'intégrer un booster de 60 minutes (charge pleine). La solution à flasque est disponible en blanc et protégée contre les projections d'eau.


## Caractéristiques techniques

Cobratherm CBTW	Type	Hauteur mm		Longueur mm	Puissance W	Prix (CHF) TTC		
		WKS	FKS			AF	CF	SF
	CBTW110 L / R 0.4	1184	1217	400	400	2'086.25	2'379.05	2'379.05
	CBTW110 L / R 0.5	1184	1217	500	400	2'106.10	2'403.85	2'403.85
	CBTW110 L / R 0.6	1184	1217	600	600	2'137.00	2'439.75	2'439.75
	CBTW140 L / R 0.4	1464	1497	400	400	2'145.80	2'453.45	2'453.45
	CBTW140 L / R 0.5	1464	1497	500	600	2'176.70	2'489.35	2'489.35
	CBTW140 L / R 0.6	1464	1497	600	600	2'196.55	2'514.15	2'514.15
	CBTW180 L / R 0.4	1884	1917	400	600	2'295.80	2'638.25	2'638.25
	CBTW180 L / R 0.5	1884	1917	500	800	2'338.15	2'688.05	2'688.05
	CBTW180 L / R 0.6	1884	1917	600	800	2'367.95	2'725.25	2'725.25

inclut une cartouche chauffante à commande manuelle dotée d'un thermostat de type WKS ou FKS

Bagnotherm Watt BTW	Type	Puissance W	Longueur mm	Hauteur mm	Prix (CHF) TTC
	BTW 75/45 AF	400	450	802	1'882.55
	BTW 75/60 AF	400	600	802	1'923.10
	BTW 75/90 AF	600	900	802	2'034.60
	BTW 115/45 AF	600	450	1187	2'111.45
	BTW 115/60 AF	800	600	1187	2'207.40
	BTW 115/90 AF	1200	900	1187	2'363.75
	BTW 150/45 AF	800	450	1529	2'361.25
	BTW 150/60 AF	800	600	1529	2'444.55
	BTW 150/90 AF	1500	900	1529	2'677.55
	BTW 180/45 AF	800	450	1833	2'508.60
	BTW 180/60 AF	1200	600	1833	2'639.40
	BTW 180/90 AF	1500	900	1833	2'867.55

inclut une cartouche chauffante à commande manuelle dotée d'un thermostat de type WKS ou FKS

Bagnotherm Move Watt BTMW	Type	Puissance W	Longueur mm	Hauteur mm	Prix (CHF) TTC
 <p data-bbox="153 555 555 600">inclut une cartouche chauffante à commande manuelle dotée d'un thermostat de type WKS ou FKS</p>	BTMW 75/50 AF L/R	400	500	726	2'183.70
	BTMW 115/50 AF L/R	600	500	1144	2'451.15
	BTMW 115/60 AF L/R	800	600	1144	2'525.75
	BTMW 150/50 AF L/R	800	500	1486	2'784.20
	BTMW 150/60 AF L/R	800	600	1486	2'837.65
	BTMW 180/50 AF L/R	800	500	1790	2'912.45
	BTMW 180/60 AF L/R	1200	600	1790	2'987.55
	BTMW 180/75 AF L/R	1500	750	1790	3'064.25
<p>Les prix pour les modèles Bagnotherm s'appliquent pour la version en blanc RAL 9016. Les versions en diverses autres dimensions, couleurs ou chrome sont disponibles sur simple demande. Pour les commandes, veuillez préciser toujours la couleur, le raccordement à gauche ou à droite et l'élément de chauffage voulu (WKS/FKS).</p>					